

Palace



Rivestimento

UNI EN 14411 - BIII



25x40 cm
x 6 mm

In alto Riv_Palace Calacatta - Muretto Mix Pietra Grey
Pav_Marmo Lab Pietra Grey Lappato

In basso Riv_Palace Pietra Grey
Pav_Marmo Lab Pietra Grey Lappato

A destra Riv_Palace Calacatta - Pietra Grey -
Inserto Elite Calacatta
Pav_Marmo Lab Pietra Grey Lappato



Marmo Lab p. 276

Palace



0450001 CALACATTA
25x40



0450002 PIETRA GREY
25x40




0450005 AVORIO
25x40



0450006 PULPIS
25x40



0450004 INSERTO ELITE CALACATTA 1/2/3
25x40
Abbinabile a / Matching with /
Peut s'associer avec / Kombinierbar mit



CALACATTA PIETRA GREY



0450008 INSERTO ELITE AVORIO 1/2/3
25x40
Abbinabile a / Matching with /
Peut s'associer avec / Kombinierbar mit




AVORIO PULPIS



0450003 MURETTO MIX PIETRA GREY
25x40

Abbinabile a / Matching with /
Peut s'associer avec / Kombinierbar mit



CALACATTA PIETRA GREY



0450007 MURETTO MIX PULPIS
25x40

Abbinabile a / Matching with /
Peut s'associer avec / Kombinierbar mit




AVORIO PULPIS

0273022 BACCHETTA ARDESIA

1x40 - spessore 6 mm

Abbinabile a / Matching with /
Peut s'associer avec / Kombinierbar mit



CALACATTA PIETRA GREY

0273023 BACCHETTA BRONZO

1x40 - spessore 6 mm

Abbinabile a / Matching with /
Peut s'associer avec / Kombinierbar mit



AVORIO PULPIS

Bacchetta in alluminio

Per la posa si consigliano le normali colle in commercio, di buona qualità, per piastrelle ceramiche; togliere la carta prima del montaggio. Pulire con detersivi neutri, non abrasivi. È sconsigliata la posa a pavimento. / For laying you can use the normal adhesives for ceramic tiles on the market, of good quality; remove the paper before assembly. We recommend cleaning with neutral, non-abrasive detergents. Laying the tiles on the floor is not recommended. / Pour la pose, on peut utiliser des colles commerciales normales de bonne qualité pour les carreaux de céramique; retirer le papier avant le montage. Il est recommandé d'effectuer le nettoyage avec des détergents neutres et non abrasifs. Il n'est pas recommandé d'effectuer la pose au sol. / Für die Verlegung können handelsübliche, qualitativ hochwertige Kleber für Keramikfliesen verwendet werden; das Papier muss vor dem Verlegen entfernt werden. Eine Reinigung mit neutralen, nicht scheuernden Reinigungsmitteln wird empfohlen. Eine Bodenverlegung wird nicht empfohlen.

Consigli di posa

Per la posa in luoghi umidi come docce, vasche, piscine e saune, si consiglia l'utilizzo di uno stucco epossidico per evitare sporcature e la formazione di muffe e funghi tra le fughe. Rimuovere eventuali macchie ed aloni post posa con Fila CR10. / When laying in wet places, such as showers, bathtubs, swimming pools and saunas, it is advisable to use an epoxy grout to prevent soiling and the formation of mould and fungus between the grout lines. Remove any stains and marks after laying using Fila CR10. / Pour une pose dans des lieux humides comme les douches, les baignoires, les piscines et les saunas, il est conseillé d'utiliser un mortier époxy pour éviter les salissures et la formation de moisissures et de champignons entre les joints. Éliminer les taches et les traces de pose avec Fila CR10. / Für die Verlegung in Feuchträumen wie Duschen, Wannen, Schwimmbädern und Saunen empfehlen wir die Verwendung eines Epoxid-Fugenmörtels, um Schmutz sowie die Bildung von Schimmel und Pilzen zwischen den Fugen zu vermeiden. Eventuelle Flecken und Ränder nach dem Verlegen mit Fila CR10 entfernen.

PAVIMENTI CONSIGLIATI / Recommended floor tiles / Sols conseillés / Empfohlene Böden

Marmo Lab

p. 276



CALACATTA



PIETRA GREY



SAINT LAURENT



AVORIO LUX



PULPIS

IMBALLI / Packages / Emballages / Verpackungen

	SCATOLE / Boxes / Boites / Kartons			PALETTE / Pallets / Palettes / Paletten			± mm
	pz.	mq	kg	box	mq	kg	
25x40	20	2	20,5	54	108	1107	6
25x40 INSERTO ELITE	20	2	20,5	54	108	1107	6
25x40 MURETTO MIX	17	1,7	20,97	54	91,8	1132	6
1x40 BACCHETTA	6	0,02	0,38				6