



# Silverline

COLLECTION

ARMONIE

ARMONIE



# Silverline

NATURA, CALORE E MATERICITÀ

**ELEGANZA E FORZA SI UNISCONO IN QUESTA COLLEZIONE CHE TRAE ISPIRAZIONE DAL LEGNO NATURALE.**

Silverline rievoca l'essenza del rovere, il pregiato legno dal fascino intramontabile.

La ricchezza delle sfumature cromatiche viene interpretata in quattro raffinate colorazioni e nei formati 30x120, 20x120, 30x180 e 20x180.

Grazie alla sua versatilità Silverline risponde alle diverse esigenze dell'architettura contemporanea con possibilità di applicazione anche negli spazi esterni.

Nature, warmth, and materiality  
Nature, chaleur et matiere  
Natur, Farbe und Gegenständlichkeit

**Elegance and strength come together in this collection that draws inspiration from natural wood.**

Silverline evokes oak, the fine wood with a timeless charm. The richness of the chromatic shades is interpreted in four refined colours and in the formats 30x120, 20x120, 30x180, and 20x180. Thanks to its versatility, Silverline responds to the different needs of contemporary architecture with the possibility of application even in outdoor spaces.

**Élegance et force s'allient dans cette collection qui trouve son inspiration dans le bois naturel.**

Silverline rappelle l'essence du chêne, le bois noble au charme indémodable. La richesse des nuances de couleur est interprétée en quatre couleurs raffinées et dans les formats 30x120, 20x120, 30x180 et 20x180. Grâce à sa polyvalence, Silverline répond aux différentes exigences de l'architecture contemporaine et peut même être appliquée dans les espaces extérieurs.

**Eleganz und Kraft vereinen sich in dieser Kollektion, die von natürlichem Holz inspiriert ist.**

Silverline erinnert an Eichenholz, jenem edlen Holz mit zeitlosem Charme. Die Vielzahl an Farbtönen wird in vier raffinierten Farben und in den Größen 30x120, 20x120, 30x180 und 20x180 interpretiert. Dank seiner Vielseitigkeit ist Silverline die Antwort auf verschiedene Anforderungen der zeitgenössischen Architektur, wobei sie auch im Außenbereich Anwendung findet.







# Silverline

Gres in massa  
 Rettificato - Rectified - Rectifié - Rektifiziert  
 R10 A - Grip R11 C  
 UNI EN 14411 - G Bla  
 [Color calibration icons]



30x120 cm  
 X 9,5 mm



20x120 cm  
 X 9,5 mm

# Silverline



## AVORIO

0367004 30x120  
0367001 20x120



## MIELE

0367021 30x120  
0367020 20x120  
0367036 20x120 Grip



## NOCCIOLA

0367005 30x120  
0367002 20x120  
0367037 20x120 Grip



## TORTORA

0367006 30x120  
0367003 20x120

# Deco Art



0451031 RAIN FOREST  
120x120  
Composizione: 2 pz. A+B - 60x120



0451037 TEMPTATION  
120x120  
Composizione: 2 pz. A+B - 60x120



0451015 EDEN  
120x120  
Composizione: 2 pz. A+B - 60x120



0451011 POP GARDEN  
120x120  
Composizione: 2 pz. A+B - 60x120



0451040 BAMBU SKETCH  
120x120  
Composizione: 2 pz. A+B - 60x120



0451042 WONDERLAND  
120x120  
Composizione: 2 pz. A+B - 60x120



0451064 WILDFLOWERS  
120x120  
Composizione: 2 pz. A+B - 60x120



0451036 LILIUM  
120x120  
Composizione: 2 pz. A+B - 60x120



0451012 GOLDEN LEAVES  
120x120  
Composizione: 2 pz. A+B - 60x120



0451001 SAVAGE  
120x120  
Composizione: 2 pz. A+B - 60x120



0451038 FANCY WALL  
120x120  
Composizione: 2 pz. A+B - 60x120



0451033 PURPLE CHIC  
120x120  
Composizione: 2 pz. A+B - 60x120



0451016 MEMORIE  
120x120  
Composizione: 2 pz. A+B - 60x120



0451003 POETICA  
120x120  
Composizione: 2 pz. A+B - 60x120



0451014 BLACK FLOWERS  
120x120  
Composizione: 2 pz. A+B - 60x120



0451004 ROMANCE  
60x120



0451059 CLOROFILLA  
120x120  
Composizione: 2 pz. A+B - 60x120



0451039 MACROPHILLA  
120x120  
Composizione: 2 pz. A+B - 60x120



0451035 COTTON GARDEN  
120x120  
Composizione: 2 pz. A+B - 60x120




0451034 WILD ATELIER  
120x120  
Composizione: 2 pz. A+B - 60x120



0451002 CHARME  
120x120  
Composizione: 2 pz. A+B - 60x120



0451013 GRAFFITI  
120x120  
Composizione: 2 pz. A+B - 60x120



0451017 GOLD LINE CEMENTO  
120x120  
Composizione: 2 pz. A+B - 60x120




0451018 GOLD LINE ARDESIA  
120x120  
Composizione: 2 pz. A+B - 60x120



0451063 VENUS  
120x120  
Composizione: 2 pz. A+B - 60x120



0451032 INCANTO  
120x120  
Composizione: 2 pz. A+B - 60x120



0451041 ICELAND  
120x120  
Composizione: 2 pz. A+B - 60x120






0451005 PAINT  
60x120



# Silverline

**PEZZI SPECIALI / Special pieces / Pièces spéciales / Formteile**

			
6,5x120 <b>BATTISCOPIA</b>	30x120 <b>GRADONE STEP</b>	30x120x5 <b>ELEMENTO "L"</b>	
<b>Pc. box</b>	<b>6</b>	<b>3</b>	<b>2</b>
<b>AVORIO</b>	<b>0367049</b>	<b>0367014</b>	<b>0367011</b>
<b>MIELE</b>	<b>0367052</b>	<b>0367038</b>	<b>0367040</b>
<b>NOCCIOLA</b>	<b>0367050</b>	<b>0367016</b>	<b>0367012</b>
<b>TORTORA</b>	<b>0367051</b>	<b>0367015</b>	<b>0367013</b>

Vendita solo a scatole complete / To be sold as full box only / Vendable uniquement en boites entières / Abnahme nur volle Pakete.

**CARATTERISTICHE TECNICHE / Technical features / Caractéristiques techniques / Technische Eigenschaften**

Scivolosità: Metodo della rampa calzato / Skid resistance: Shood Ramp Test	Scivolosità: Metodo della rampa a piedi nudi / Skid resistance: Barefoot Ramp Test	Scivolosità: Metodo del pendolo / Skid resistance: Pendolum Friction Test	Scivolosità: Coefficiente di attrito / Skid resistance: Coefficient of Friction (COF)	Scivolosità: Coefficiente di attrito dinamico / Skid resistance: Dynamic Coefficient of friction (DCOF)
<b>R10</b>	<b>A</b>	<b>Class C2</b>	<b>&gt; 0,40 Dry &gt; 0,40 Wet</b>	<b>&gt; 0,42 Wet</b>
<b>R11 GRIP</b>	<b>C</b>	<b>Class C3</b>	<b>&gt; 0,40 Dry &gt; 0,40 Wet</b>	<b>&gt; 0,42 Wet</b>

**IMBALLI / Packages / Emballages / Verpackungen**

	SCATOLE / Boxes / Boites / Kartons			PALETTE / Pallets / Palettes / Paletten			
	pz.	mq	kg	box	mq	kg	± mm
30x120	4	1,44	35	32	46,08	1120	9,5
20x120	6	1,44	32,91	36	51,84	1185	9,5

# Deco Art

Decoro con lustri/metalli preziosi utilizzabile a rivestimento; si consiglia la pulizia con detergenti neutri, non abrasivi. È sconsigliata la posa nell'area doccia. Si consiglia di mantenere il senso di posa indicato. / Decors with lustres/precious metals used for covering; we recommend cleaning with neutral, non-abrasive detergents. Tiles should not be installed in the shower area. Compliance with the specified laying direction is strongly recommended. / Décor avec lustres/métaux précieux à poser sur le mur. Lavage recommandé avec des détergents neutres, non abrasifs. Pose déconseillée dans la douche. Il est recommandé de conserver le sens de pose indiqué. / Dekor mit Glanzelementen/Edelmetallen für die Wandverkleidung; es wird die Reinigung mit neutralen, scheuermittelfreien Reinigungsmitteln empfohlen. Die Verlegung in der Duschnische wird nicht empfohlen. Es wird empfohlen, die angegebene Verlegerichtung zu beachten.

**IMBALLI / Packages / Emballages / Verpackungen**

	SCATOLE / Boxes / Boites / Kartons			PALETTE / Pallets / Palettes / Paletten			
	pz.	mq	kg	box	mq	kg	± mm
60x120	2	1,44	32	20	28,8	660	10

# Caratteristiche Tecniche

Technical features - Caractéristiques techniques - Technische eigenschaften

<b>GRES PORCELLANATO - UNI EN 14411 - G Bia</b> Porcelain stoneware - Grès cèrame - Feinsteinzeug	METODO DI PROVA TEST METHOD	VALORE DICHIARATO DECLARED VALUE <b>Matt</b>	VALORE DICHIARATO DECLARED VALUE <b>Grip</b>
Resistenza al fuoco Fire resistance	Decisione 96/603/CEE e sue modifiche	A1 <sub>fl</sub>	A1 <sub>fl</sub>
Assorbimento d'acqua Water absorption	EN ISO 10545-3	≤0,5%	≤0,5%
Sforzo di rottura Breaking strenght	EN ISO 10545-4	S ≥ 1300 N	S ≥ 1300 N
Modulo di rottura Modul of ropture		R ≥ 35 N/mm <sup>2</sup>	R ≥ 35 N/mm <sup>2</sup>
Resistenza all'urto Impact resistance	EN ISO 10545-5	>0,80	>0,80
Resistenza all'abrasione profonda Abrasion resistance	EN ISO 10545-6	<175mm <sup>3</sup>	<175mm <sup>3</sup>
Coefficiente di dilatazione termica lineare Thermal expansion coefficient	EN ISO 10545-8	6,5x10 <sup>-4</sup> /°C	6,5x10 <sup>-4</sup> /°C
Resistenza agli sbalzi termici Resistance to thermal shocks	EN ISO 10545-9	Resiste	Resiste
Determinazione della dilatazione dovuta all'umidità Determination of moisture expansion	EN ISO 10545-10	0,1mm/m	0,1mm/m
Resistenza al gelo Frost resistance	EN ISO 10545-12	Resiste	Resiste
Resistenza ai prodotti chimici di uso domestico e agli additivi per piscina Resistance to household chemicals and swimming pool salts	EN ISO 10545-13	A	A
Resistenza a basse concentrazioni di acidi e alcali Resistance to low concentration of acids and alkalis		LA	LA
Resistenza ad alte concentrazioni di acidi e alcali Resistance to high concentration of acids and alkalis		HA	HA
Resistenza alle macchie Resistance to stains	EN ISO 10545-14	5	5
Scivolosità: Metodo della rampa calzato Skid resistance: Shood Ramp Test	DIN 51130	R 10	R 11
Scivolosità: Metodo della rampa a piedi nudi Skid resistance: Barefoot Ramp Test	DIN 51097	A	C
Scivolosità: Metodo del pendolo Skid resistance: Pendolum Friction Test	BS 7976	≥ 36 Dry ≥ 36 Wet	≥ 36 Dry ≥ 36 Wet
	AS 4586	Class P3	Class P4
	UNE-ENV 12633	Class C2	Class C3
Scivolosità: Coefficiente di attrito Skid resistance: Coefficient of Friction (COF)	B.C.R.A. Rep. CEC/81	>0,40 Dry >0,40 Wet	>0,40 Dry >0,40 Wet
Scivolosità: Coefficiente di attrito dinamico Skid resistance: Dynamic Coefficient of friction (DCOF)	ANSI DCOF A137.1-2012	>0,42 Wet	>0,42 Wet

# ARMONIE

Via Statale 467 - n.136  
42013 Casalgrande - Reggio Emilia - Italy  
T +39 0536 823 203 - 0536 802 214  
F +39 0536 822 812 - 0536 889 511  
[www.armonieceramiche.com](http://www.armonieceramiche.com)  
[info@armonieceramiche.com](mailto:info@armonieceramiche.com)

# ARMONIE

Via Statale 467 - n.136

42013 Casalgrande - Reggio Emilia - Italy

T +39 0536 823 203 - 0536 802 214

F +39 0536 822 812 - 0536 889 511

[www.armonieceramiche.com](http://www.armonieceramiche.com)

[info@armonieceramiche.com](mailto:info@armonieceramiche.com)