

Silverwood

COLLECTION



ARMONIE

ARMONIE

Silverwood

ANIMA AUTENTICA

L'eleganza senza tempo del legno si materializza in superfici che coniugano raffinate gradazioni cromatiche a requisiti tecnici all'avanguardia. Silverwood arreda gli ambienti donandogli la naturalezza tipica delle superfici in vero legno. Nei formati 30x120 e 20x120 declinati in 5 nuance, si completa con un elegante decoro nei colori miele e nocciola.

Authentic soul
L'âme authentique
Authentische Seele

The timeless elegance of wood materialises on surfaces which combine sophisticated shades of colour with avant-garde technical requirements. Silverwood furnishes rooms with the natural look of real wood surfaces. In 30x120 and 20x120 formats, interpreted in 5 colours, it is completed with an elegant décor in honey and hazelnut shades.

L'élégance démesurée du bois se matérialise en surfaces qui conjuguent les gradations chromatiques raffinées aux derniers critères techniques. Silverwood aménage les pièces en apportant une touche naturelle typique des surfaces en bois. Dans les formats 30x120 et 20x120 déclinés en 5 teintes, il se complète avec une élégante décoration dans les couleurs miel et noisette.

Die zeitlose Eleganz des Holzes äußert sich in Oberflächen, die sich durch eine Kombination aus raffinierten Farbnuancen und innovativen technischen Eigenschaften auszeichnen. Silverwood ist eine Einrichtungslösung, die Räumen die für echte Holzoberflächen typische Natürlichkeit verleiht. Dieses in den Maßen 30x120 und 20x120 und 5 Farbtönen erhältliche Produkt wird durch eine elegante Deko in den Farben Honig und Haselnuss ergänzt.







Miele Nocciola Tortora Bianco Grigio

Silverwood

Gres in massa
 Rettificato - Rectified - Rectifié - Rektifiziert
 R10 B - Grip R11 C

UNI EN 14411 - G Bla



30x120 cm
 X 9,5 mm



20x120 cm
 X 9,5 mm

Riv_Silverwood Nocciola
 Riv_Brush Zaffiro - Mosaico Arch Mio Cielo

Silverwood



MIELE

0420008 30x120
0420001 20x120
0420017 20x120 Grip



NOCCIOLA

0420009 30x120
0420002 20x120
0420018 20x120 Grip



TORTORA

0420012 30x120
0420005 20x120



BIANCO

0420010 30x120
0420003 20x120



GRIGIO

0420011 30x120
0420004 20x120

Deco Art



0451031 RAIN FOREST
120x120
Composizione: 2 pz. A+B - 60x120



0451037 TEMPTATION
120x120
Composizione: 2 pz. A+B - 60x120



0451015 EDEN
120x120
Composizione: 2 pz. A+B - 60x120



0451011 POP GARDEN
120x120
Composizione: 2 pz. A+B - 60x120



0451040 BAMBU SKETCH
120x120
Composizione: 2 pz. A+B - 60x120



0451042 WONDERLAND
120x120
Composizione: 2 pz. A+B - 60x120



0451064 WILDFLOWERS
120x120
Composizione: 2 pz. A+B - 60x120



0451036 LILIUM
120x120
Composizione: 2 pz. A+B - 60x120



0451012 GOLDEN LEAVES
120x120
Composizione: 2 pz. A+B - 60x120



0451001 SAVAGE
120x120
Composizione: 2 pz. A+B - 60x120



0451038 FANCY WALL
120x120
Composizione: 2 pz. A+B - 60x120



0451033 PURPLE CHIC
120x120
Composizione: 2 pz. A+B - 60x120



0451016 MEMORIE
120x120
Composizione: 2 pz. A+B - 60x120



0451003 POETICA
120x120
Composizione: 2 pz. A+B - 60x120



0451014 BLACK FLOWERS
120x120
Composizione: 2 pz. A+B - 60x120



0451004 ROMANCE
60x120



0451059 CLOROFILLA
120x120
Composizione: 2 pz. A+B - 60x120



0451039 MACROPHILLA
120x120
Composizione: 2 pz. A+B - 60x120



0451035 COTTON GARDEN
120x120
Composizione: 2 pz. A+B - 60x120




0451034 WILD ATELIER
120x120
Composizione: 2 pz. A+B - 60x120




0451002 CHARME
120x120
Composizione: 2 pz. A+B - 60x120



0451013 GRAFFITI
120x120
Composizione: 2 pz. A+B - 60x120



0451017 GOLD LINE CEMENTO
120x120
Composizione: 2 pz. A+B - 60x120




0451018 GOLD LINE ARDESIA
120x120
Composizione: 2 pz. A+B - 60x120



0451063 VENUS
120x120
Composizione: 2 pz. A+B - 60x120



0451032 INCANTO
120x120
Composizione: 2 pz. A+B - 60x120



0451041 ICELAND
120x120
Composizione: 2 pz. A+B - 60x120



0451005 PAINT
60x120



Silverwood 2.0

Gres in massa
Rettificato - Rectified - Rectifié - Rektifiziert

UNI EN 14411 - G Bla



30x120 cm
X 20 mm

Silverwood 2.0



MIELE
0420034 30x120



NOCCIOLA
0420035 30x120



Silverwood

PEZZI SPECIALI / Special pieces / Pièces spéciales / Formteile



	6,5x120 BATTISCOPIA	30x120 GRADONE STEP	30x120x5 ELEMENTO "L"
Pc. box	6	3	2
MIELE	0420019	0420024	0420030
NOCCIOLA	0420020	0420025	0420031
TORTORA	0420023	0420028	0420033
BIANCO	0420021	0420026	0420040
GRIGIO	0420022	0420027	0420032

Vendita solo a scatole complete / To be sold as full box only / Vendable uniquement en boîtes entières / Abnahme nur volle Pakete.

CARATTERISTICHE TECNICHE / Technical features / Caractéristiques techniques / Technische Eigenschaften

Scivolosità: Metodo della rampa calzato \ Skid resistance: Shood Ramp Test	Scivolosità: Metodo della rampa a piedi nudi / Skid resistance: Barefoot Ramp Test	Scivolosità: Metodo del pendolo / Skid resistance: Pendolum Friction Test	Scivolosità: Coefficiente di attrito / Skid resistance: Coefficient of Friction (COF)	Scivolosità: Coefficiente di attrito dinamico / Skid resistance: Dynamic Coefficient of friction (DCOF)
R10	B	Class C2	> 0,40 Dry > 0,40 Wet	> 0,42 Wet
R11 GRIP	C	Class C3	> 0,40 Dry > 0,40 Wet	> 0,42 Wet

IMBALLI / Packages / Emballages / Verpackungen

	SCATOLE / Boxes / Boites / Kartons			PALETTE / Pallets / Palettes / Paletten			± mm
	pz.	mq	kg	box	mq	kg	
30x120	4	1,44	35	32	46,08	1120	9,5
20x120	6	1,44	32,91	36	51,84	1185	9,5

Deco Art

Decoro con lustri/metalli preziosi utilizzabile a rivestimento. Si consiglia la pulizia con detergenti neutri, non abrasivi. Non pulire energicamente con panni o spugne. È sconsigliata la posa nell'area doccia. Si consiglia di mantenere il senso di posa indicato.
 Decors with lustres/precious metals used for covering. We recommend cleaning with neutral, non-abrasive detergents. Clean gently using cloth or a sponge. Tiles should not be installed in the shower area. Compliance with the specified laying direction is strongly recommended.
 Décor avec lustres/métaux précieux à poser sur le mur. Lavage recommandé avec des détergents neutres, non abrasifs. Nettoyez délicatement à l'aide d'un chiffon ou d'une éponge. Pose déconseillée dans la douche. Il est recommandé de conserver le sens de pose indiqué.
 Dekor mit Glanzelementen/Edelmetallen für die Wandverkleidung. Es wird die Reinigung mit neutralen, scheuermittelfreien Reinigungsmitteln empfohlen. Wischen Sie nicht Kräftig mit Tüchern oder Schwämmen. Die Verlegung in der Duschnische wird nicht empfohlen. Es wird empfohlen, die angegebene Verlegerichtung zu beachten.

IMBALLI / Packages / Emballages / Verpackungen

	SCATOLE / Boxes / Boites / Kartons			PALETTE / Pallets / Palettes / Paletten			± mm
	pz.	mq	kg	box	mq	kg	
60x120	2	1,44	32	20	28,8	660	10

Silverwood 2.0

PEZZI SPECIALI / Special pieces / Pièces spéciales / Formteile



	30x120x2 GRADONE STEP
Pc. Box	2
MIELE	0420038
NOCCIOLA	0420039

Vendita solo a scatole complete / To be sold as full box only / Vendable uniquement en boîtes entières / Abnahme nur volle Pakete.

CARATTERISTICHE TECNICHE / Technical features / Caractéristiques techniques / Technische Eigenschaften

Scivolosità: Metodo della rampa calzato \ Skid resistance: Shood Ramp Test	Scivolosità: Metodo della rampa a piedi nudi / Skid resistance: Barefoot Ramp Test	Scivolosità: Metodo del pendolo / Skid resistance: Pendolum Friction Test	Scivolosità: Coefficiente di attrito / Skid resistance: Coefficient of Friction (COF)	Scivolosità: Coefficiente di attrito dinamico / Skid resistance: Dynamic Coefficient of friction (DCOF)
R11	C	Class C3	> 0,40 Dry > 0,40 Wet	> 0,42 Wet

IMBALLI / Packages / Emballages / Verpackungen

	SCATOLE / Boxes / Boites / Kartons			PALETTE / Pallets / Palettes / Paletten			± mm
	pz.	mq	kg	box	mq	kg	
30x120	2	0,72	32,95	36	25,9	1186	20

Caratteristiche Tecniche

Technical features - Caractéristiques techniques - Technische eigenschaften

GRES PORCELLANATO - UNI EN 14411 - G Bla Porcelain stoneware - Grès cérame - Feinsteinzeug	METODO DI PROVA TEST METHOD	VALORE DICHIARATO DECLARED VALUE Matt	VALORE DICHIARATO DECLARED VALUE Grip	VALORE DICHIARATO DECLARED VALUE 2.0
Resistenza al fuoco Fire resistance	Decisione 96/603/CEE e sue modifiche	A1 _n	A1 _n	A1 _n
Assorbimento d'acqua Water absorption	EN ISO 10545-3	≤0,5%	≤0,5%	≤0,5%
Sforzo di rottura Breaking strenght	EN ISO 10545-4	S ≥ 1300 N	S ≥ 1300 N	S ≥ 1300 N
Modulo di rottura Modul of ropture		R ≥ 35 N/mm ²	R ≥ 35 N/mm ²	R ≥ 35 N/mm ²
Resistenza all'urto Impact resistance	EN ISO 10545-5	>0,80	>0,80	>0,84
Resistenza all'abrasione profonda Abrasion resistance	EN ISO 10545-6	<175mm ³	<175mm ³	<175mm ³
Coefficiente di dilatazione termica lineare Thermal expansion coefficient	EN ISO 10545-8	6,5x10 ⁻⁶ /°C	6,5x10 ⁻⁶ /°C	6,5x10 ⁻⁶ /°C
Resistenza agli sbalzi termici Resistance to thermal shocks	EN ISO 10545-9	Resiste	Resiste	Resiste
Determinazione della dilatazione dovuta all'umidità Determination of moisture expansion	EN ISO 10545-10	0,1mm/m	0,1mm/m	0,1mm/m
Resistenza al gelo Frost resistance	EN ISO 10545-12	Resiste	Resiste	Resiste
Resistenza ai prodotti chimici di uso domestico e agli additivi per piscina Resistance to household chemicals and swimming pool salts	EN ISO 10545-13	A	A	A
Resistenza a basse concentrazioni di acidi e alcali Resistance to low concentration of acids and alkalis		LA	LA	LA
Resistenza ad alte concentrazioni di acidi e alcali Resistance to high concentration of acids and alkalis		HA	HA	HA
Resistenza alle macchie Resistance to stains	EN ISO 10545-14	5	5	5
Scivolosità: Metodo della rampa calzato Skid resistance: Shood Ramp Test	DIN 51130	R 10	R 11	R11
Scivolosità: Metodo della rampa a piedi nudi Skid resistance: Barefoot Ramp Test	DIN 51097	A	C	C
Scivolosità: Metodo del pendolo Skid resistance: Pendolum Friction Test	BS 7976	≥ 36 Dry ≥ 36 Wet	≥ 36 Dry ≥ 36 Wet	≥ 36 Dry ≥ 36 Wet
	AS 4586	Class P3	Class P4	Class P4
	UNE-ENV 12633	Class C2	Class C3	Class C3
Scivolosità: Coefficiente di attrito Skid resistance: Coefficient of Friction (COF)	B.C.R.A. Rep. CEC/81	>0,40 Dry >0,40 Wet	>0,40 Dry >0,40 Wet	>0,40 Dry >0,40 Wet
Scivolosità: Coefficiente di attrito dinamico Skid resistance: Dynamic Coefficient of friction (DCOF)	ANSI DCOF A137.1-2012	>0,42 Wet	>0,42 Wet	>0,42 Wet

ARMONIE

Via Statale 467 - n.136
42013 Casalgrande - Reggio Emilia - Italy
T +39 0536 823 203 - 0536 802 214
F +39 0536 822 812 - 0536 889 511
www.armonieceramiche.com
info@armonieceramiche.com