

MARINER

# THEATRO



# THE ATRO

---



---

## FASCINO NATURALE

Un gusto morbido per coloro che sono alla ricerca di una soluzione dal design industriale con un effetto cemento ricercato. Una naturalità che coincide con la propria essenza interiore, quella più intima, profonda e pertanto unica.

A smooth taste for those who are looking for an industrial design with a refined concrete effect. A naturalness that coincides with its own inner essence, the most intimate, profound and therefore unique.

---



PANTONE JUTA 30x90  
WALLBRICK 30x90  
ANTHRACITE 60x120





DEC. ROYAL WHITE 60x120  
WHITE 60x120





DEC. ROYAL ANTHRACITE 60x120  
WHITE 80x80





WHITE 60x120  
DEC. ROYAL BONE 60x120  
BONE 60x120









“Il buon design è visivamente potente,  
intellettualmente elegante e,  
soprattutto, senza tempo”

Massimo Vignelli



DEC. ROYAL GRAPHITE 60x120  
GRAPHITE 60x60



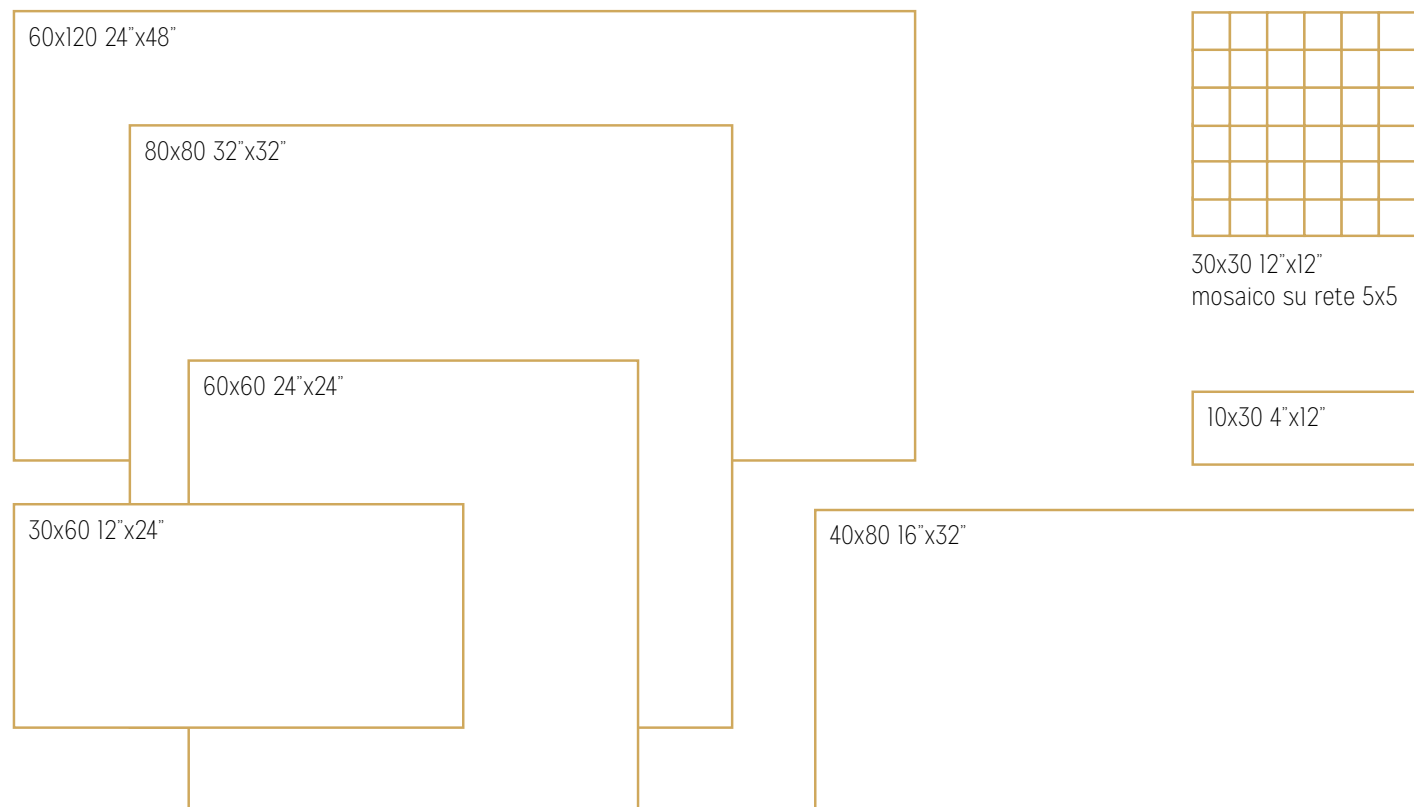


DEC. ROYAL GRAPHITE 60x120  
GRAPHITE R11 2CM 60x60




# FORMATI

INK-JET  
DIGITAL TECHNOLOGY  
V2



IN

OUT NO ANTHRACITE



WHITE

BONE

GRAPHITE

ANTHRACITE



## THEATRO

60x120 24"x48"

**R10**

- 1001004** White Rettificato **149**
- 1001003** Bone Rettificato **149**
- 1001002** Graphite Rettificato **149**
- 1001001** Anthracite Rettificato **149**

60x120 24"x48"

**R11**

**10**

- 1001023** White Rettificato **149**
- 1001022** Bone Rettificato **149**
- 1001021** Graphite Rettificato **149**

80x80 32"x32"

**R10**

- 1001012** White Rettificato **149**
- 1001011** Bone Rettificato **149**
- 1001010** Graphite Rettificato **149**
- 1001009** Anthracite Rettificato **149**

**10**

40x80 16"x32"

**R10**

- 1001040** White Rettificato **149**
- 1001039** Bone Rettificato **149**
- 1001038** Graphite Rettificato **149**
- 1001037** Anthracite Rettificato **149**

60x60 24"x24"

**R10**

- 1001016** White Rettificato **130**
- 1001015** Bone Rettificato **130**
- 1001014** Graphite Rettificato **130**
- 1001013** Anthracite Rettificato **130**

60x60 24"x24"

**R11**

**20**

- 1001026** White Rettificato **130**
- 1001025** Bone Rettificato **130**
- 1001024** Graphite Rettificato **130**

60x60 24"x24" \*

**R11 | 2 cm**

- 1001032** White Rettificato **167**
- 1001031** Bone Rettificato **167**
- 1001030** Graphite Rettificato **167**

\* Raccomandazioni di posa a fine catalogo  
Laying recommendations at the end of the catalogue

WHITE

BONE

GRAPHITE

ANTHRACITE

## THEATRO

30x60 12"x24"

**R10**

- 1001020** White Rettificato **130**
- 1001019** Bone Rettificato **130**
- 1001018** Graphite Rettificato **130**
- 1001017** Anthracite Rettificato **130**

30x60 12"x24"

**R11**

- 1001029** White Rettificato **130**
- 1001028** Bone Rettificato **130**
- 1001027** Graphite Rettificato **130**

10x30 4"x12"

**R10**

- 1001036** White Rettificato **169**
- 1001035** Bone Rettificato **169**
- 1001034** Graphite Rettificato **169**
- 1001033** Anthracite Rettificato **169**

## DECORI

60x120 24"x48"

**R10**

**2**

- 1001007** Decoro Royal White Rettificato **154**
- 1001008** Decoro Royal Bone Rettificato **154**
- 1001006** Decoro Royal Graphite Rettificato **154**
- 1001005** Decoro Royal Anthracite Rettificato **154**

DECORO  
ROYAL WHITE

DECORO  
ROYAL BONE

DECORO  
ROYAL GRAPHITE

DECORO  
ROYAL ANTHRACITE



# CARATTERISTICHE TECNICHE

## MOSAICI

Mosaico 5x5 su rete 30x30 12"x12"

R10

<b>1001044</b> White	35
<b>1001043</b> Bone	35
<b>1001042</b> Graphite	35
<b>1001041</b> Anthracite	35



## BATTISCOPIA

Battiscopa digitale 6x60 2.4"x24"

15x

<b>1001045</b> White	30
<b>1001046</b> Bone	30
<b>1001047</b> Graphite	30
<b>1001048</b> Anthracite	30



Battiscopa digitale 6x80 2.4"x32"

8x

<b>1001064</b> White	48
<b>1001065</b> Bone	48
<b>1001066</b> Graphite	48
<b>1001067</b> Anthracite	48



	pcs/box	mq/box	kg/box	box/pallet	mq/pallet	kg/pallet	fascia prezzo price range
60x120 24"x48" Rettificato Rectified R10 / R11	2	1,44	28,40	36	51,84	1022,40	149
80x80 32"x32" Rettificato Rectified R10	2	1,28	24,96	40	51,20	998,40	149
40x80 16"x32" Rettificato Rectified R10	3	0,96	18,66	28	26,88	522,48	149
60x60 24"x24" Rettificato Rectified 20 mm R11	2	0,74	31,83	30	22,20	955,00	167
60x60 24"x24" Rettificato Rectified R10 / R11	3	1,08	21,30	40	43,20	852,00	130
30x60 12"x24" Rettificato Rectified R10 / R11	6	1,08	21,00	48	51,84	1008,00	130
10x30 4"x12" Rettificato Rectified R10	32	0,96	19,30	36	34,56	694,80	169

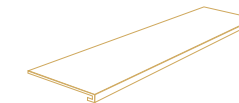
\* vendita tassativa a scatole complete | sale in full boxes only | vente à boîtes completes

## GRADINI E ANGOLARI

Gradino Lineare Costa Retta 33x120x3 13.20"x48"x1.2"

2x

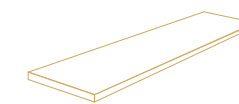
<b>1001053</b> White	190
<b>1001054</b> Bone	190
<b>1001055</b> Graphite	190
<b>1001056</b> Anthracite	190



Angolare Costa Retta 33x120x3 13.20"x48"x1.2"

2x

<b>1001057</b> Angolare Costa Retta DX/SX	195
<b>1001058</b> Angolare Costa Retta DX	194
<b>1001059</b> Angolare Costa Retta SX	194





# CARATTERISTICHE TECNICHE

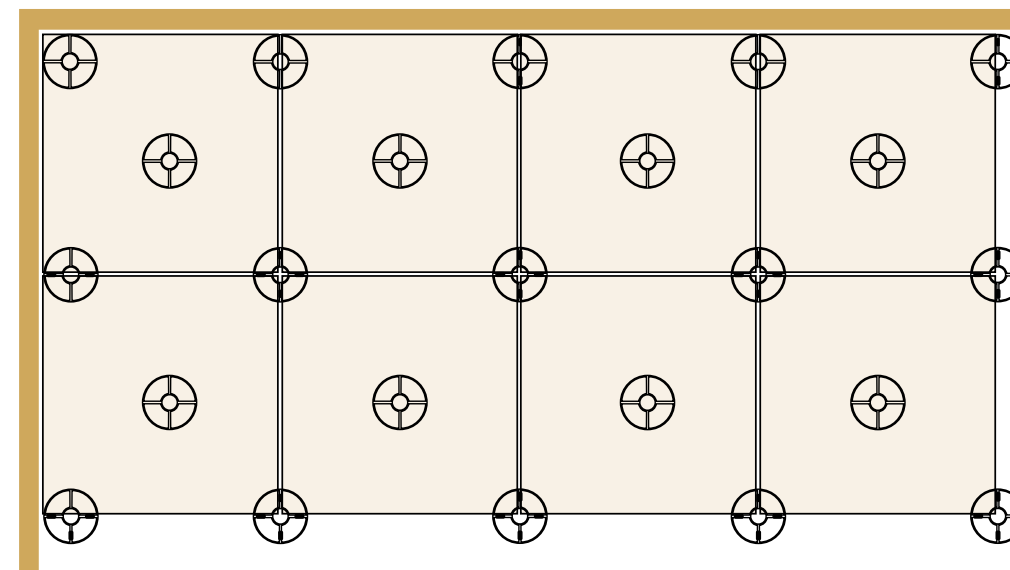
## NORMA DI RIFERIMENTO / SPECIFICATION REFERENCE ISO 13006/EN 14411 APPENDICE G Bla GL

Caratteristica tecnica Technical feature	Norma Norm	THEATRO	
		Rettificato / Rectified	Grip
LUNGHEZZA E LARGHEZZA / LENGTH AND WIDTH	UNI EN ISO 10545-2	CONFORME / COMPLIANT	
SPESSORE / THICKNESS		CONFORME / COMPLIANT	
RETTILINEITÀ SPIGOLI / STRAIGHTNESS OF SIDES		CONFORME / COMPLIANT	
ORTOGONALITÀ / RECTANGULARITY		CONFORME / COMPLIANT	
PLANARITÀ / SURFACE FLATNESS		CONFORME / COMPLIANT	
ASPETTO / ASPECT		CONFORME / COMPLIANT	
ASSORBIMENTO D'ACQUA WATER ABSORPTION	UNI EN ISO 10545-3	≤ 0.5%	
RESISTENZA A FLESSIONE / FLEXURAL STRENGTH	UNI EN ISO 10545-4	≥ 35 N/mm <sup>2</sup>	
MODULO DI ROTTURA / BREAKING STRENGTH		≥ 1300 N	
DETERMINAZIONE DELLA RESISTENZA ALL'URTO DETERMINATION OF IMPACT RESISTANCE	UNI EN ISO 10545-5	0.90	
RESISTENZA ALL'ABRASIONE (METODO PEI) ABRASION RESISTANCE (PEI-METHOD)	UNI EN ISO 10545-7	PEI 3 + 5	
COEFFICIENTE DI DILATAZIONE TERMICA LINEARE THERMAL EXPANSION COEFFICIENT	UNI EN ISO 10545-8	(5,7+5,9) X 10 <sup>-6</sup> /°C	
RESISTENZA AGLI SBALZI TERMICI THERMAL SHOCK RESISTANCE	UNI EN ISO 10545-9	RESISTENTE RESISTANT	
DETERMINAZIONE DELLA DILATAZIONE DOVUTA ALL'UMIDITÀ DETERMINATION DUE OF EXPANSION DUE TO HUMIDITY	UNI EN ISO 10545-10	0.0 mm/m	
DETERMINAZIONE DELLA RESISTENZA AL CAVILLO DETERMINATION OF CRAZING RESISTANCE	UNI EN ISO 10545-11	RESISTENTE RESISTANT	
RESISTENZA AL GELO FROST RESISTANCE	UNI EN ISO 10545-12	INGELIVO FROST-RESISTANT	
RESISTENZA AGLI AGENTI CHIMICI RESISTANCE TO CHEMICALS	UNI EN ISO 10545-13	MINIMO CLASSE B MINIMUM CLASS B	
RESISTENZA ALLE MACCHIE STAIN RESISTANCE	UNI EN ISO 10545-14	MINIMO CLASSE 3 MINIMUM CLASS 3	
RESISTENZA ALLO SCIVOLAMENTO SLIP RESISTANCE	DIN 51130	R10	R11
	DIN 51097	A+B	A+B+C
	C.o.F B.C.R./D.M. 236 14/6/89	>0,40	>0,40
	D.C.o.F / ANSI A326.3	>0,42	>0,42
REAZIONE AL FUOCO REACTION TO FIRE	96/603/CE	A1 <sub>FL</sub> /A1	
GRADO DI VARIAZIONE CROMATICA SHADE VARIATION	ANSI A137.1	V2	

## POSA SOPRAELEVATA 60x60 ± 2 cm 24"x24" ± 3/4" INSTALLATION ONTO FLAT SURFACES (RAISED LAYING)

Ad oggi non esiste una normativa specifica per i pavimenti sopraelevati da esterno, si rimanda pertanto al professionista progettista un'attenta valutazione dei requisiti del progetto. MARINER suggerisce l'utilizzo di supporti aggiuntivi sotto le piastrelle (5° supporto centrale), come da schema sotto riportato.

To date, there is no existing regulatory standard regarding outdoor raised floors. Therefore, the Customer/Designer/Project Manager has to arrange for a careful assessment of the project and its requirements. MARINER recommends the adoption of additional supports under the tiles (5th central support), as per diagram below.







MARINER

AZIENDA CON SISTEMA DI GESTIONE  
QUALITÀ CERTIFICATO  
UNI EN ISO 9001:2015